



**ERZSÉBET**  
IFJÚSÁGI ALAP

**ERIFA EFOP-1.2.3-VEKOP-2015-00001 projekthez kapcsolódó**

„Szakmai/módszertani tanácsadási program települési vagy térségi szintű ifjúsági stratégiai dokumentumok elkészítéséhez” támogatási program

## **SZEGVÁR ÉS TÉRSÉGE KUTATÁSMÓDSZERTANI DOKUMENTUM**



**SZÉCHENYI 2020**





**ERZSÉBET**  
IFJÚSÁGI ALAP

## Tartalomjegyzék

Kutatás eredményei .....	3
Módszertani háttér .....	3
A vizsgált minta .....	3
Szabadidőeltöltés .....	4
Településsel kapcsolatos elégedettség és a település jellemzői .....	6
Közösségi részvétel, települési értékek, önszerveződés .....	7
Fiatalok számára nyújtott szolgáltatások és programok ismertsége, hiányzó szolgáltatások és lehetőségek, igények felmérése .....	10
Települési ifjúság önképe, jövőképe .....	12





**ERZSÉBET**  
IFJÚSÁGI ALAP

## Kutatás eredményei

### Módszertani háttér

2021. nyarán SZEGVÁR, Árpádhalom, Derekegyház, Nagymágocs, Székkutas településeinek élő és/vagy tanuló 14-29 éves fiatalok körében online kérdőíves vizsgálatot folytattunk. A kérdőíves vizsgálat alaptémakörei közé tartozott a

- Települési ifjúság önképe, jövőképe
- Szabadidő, közösségi programok és szolgáltatások ismertsége, hiányzó szolgáltatások és lehetőségek, igények és elégedettség felmérése.
- Közösségi részvétel, települési értékek, önszerveződés

A kérdőívek terjesztéséért az Önkormányzat felelt.

Jelen dokumentum a térségi összesített adatokat szemlélteti, a vizsgálatba bevont települések bontott véleményét jelen dokumentum mellékletében találhatók

### A vizsgált minta

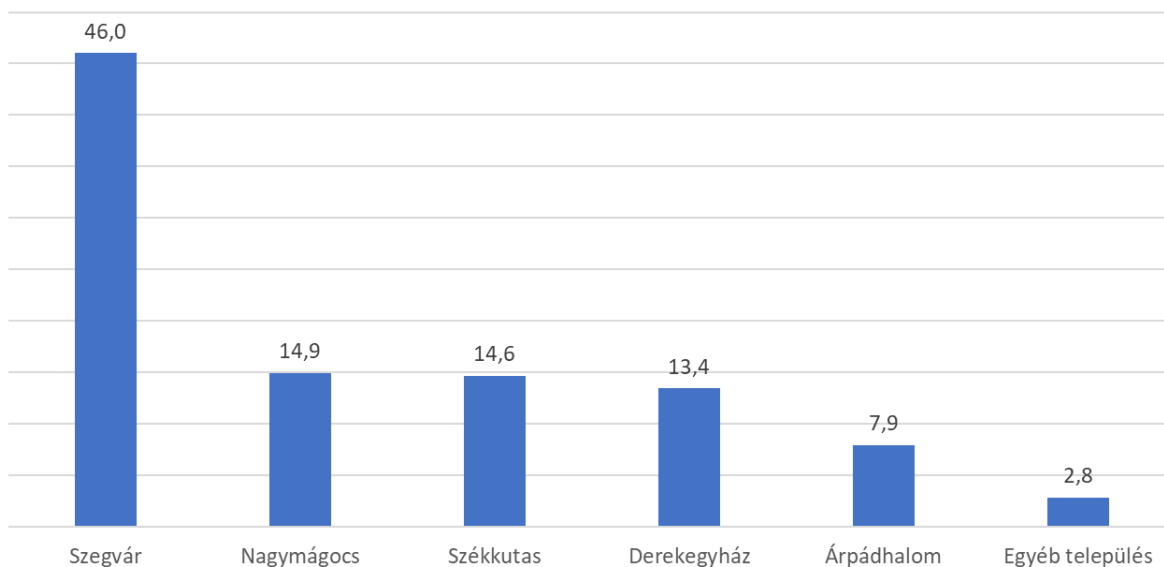
A kérdőívet 235 fiatal nyitotta meg, 230 fiatal jutott tovább az alapvető demográfiai kérdéseken, 14 fő 35 évnél idősebb volt. A nyitóbeszélgetések alkalmával a 15-29 éves korosztály vizsgálgódását tűztük ki célul, azonban a mintába bekerültek ennél fiatalabbak és ennél idősebbek is, így kutatómódszertani döntés alapján a mintában tartott fiatalok a 12-35 évesek. Mindezeket számításba véve 216 12-35 éves fiatal véleménye alapján kezdtük meg az eredmények kiértékelését. A kérdések előrehaladtával fokozatos lemorzsolódás mutatkozott. A legkevesebb elemszámmal Árpádhalom rendelkezik, a vélemények felvillantásként szolgálnak, messzemenő következtetéseket, az árpádalmi fiatalokra általános következtetéseket nem lehet meghozni.

*1. ábra: A mintába bekerült települések eloszlása, százalékos eloszlás, N=216*





**ERZSÉBET**  
IFJÚSÁGI ALAP



A kérdőívet kitöltők 38 százaléka fiú, 62 százaléka lány volt.

Családi állapot tekintetében a megkérdezettek 38 százaléka egyedülálló, 16 százaléka házas, 19 százaléka párkapcsolatban él együttéléssel, 13 százaléuk jár valakivel, de nem élnek együtt. 14 százaléuk jár valakivel, de nem élnek együtt. A minta közel fele gimnáziumi, szakközépiskolai érettségi, középfokú technikummal rendelkezik. A minta harmada általános iskolás.

A megkérdezettek 58 százalékanak fő tevékenysége a munka, 45 százaléuk tanul.

## Szabadidőeltöltés

Hétköznap átlagosan 6,3 órával, hétvégén 15,2 órával rendelkeznek a fiatalok.. Saját bevallásuk szerint a legkevesebb hétköznapi szabadidővel a derekegyháziak rendelkeznek, a legtöbb hétköznapi szabadidővel pedig a Székkutason élő fiatalok. A legkevesebb hétvégi szabadidővel a nagymágocsiak, legtöbbször pedig az árpádhalmiak rendelkeznek.

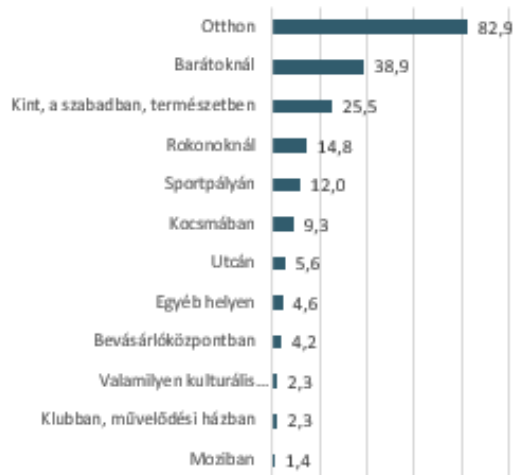
Hétköznap és hétvégén is jellemzően otthon és a barátoknál töltik az idejüket.

*2. ábra: Szabadidő eltöltés helye, százalékos eloszlás, N=216*

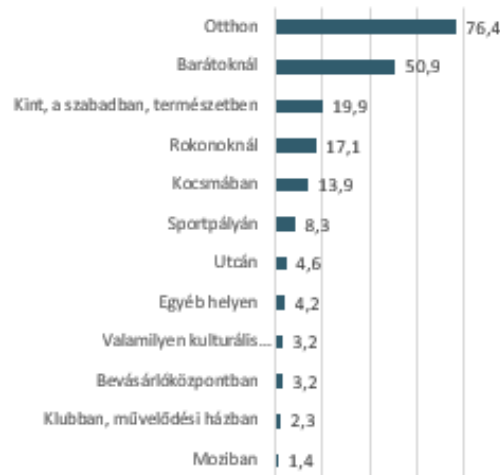


**ERZSÉBET**  
IFJÚSÁGI ALAP

### Hétköznap



### Hétvégén



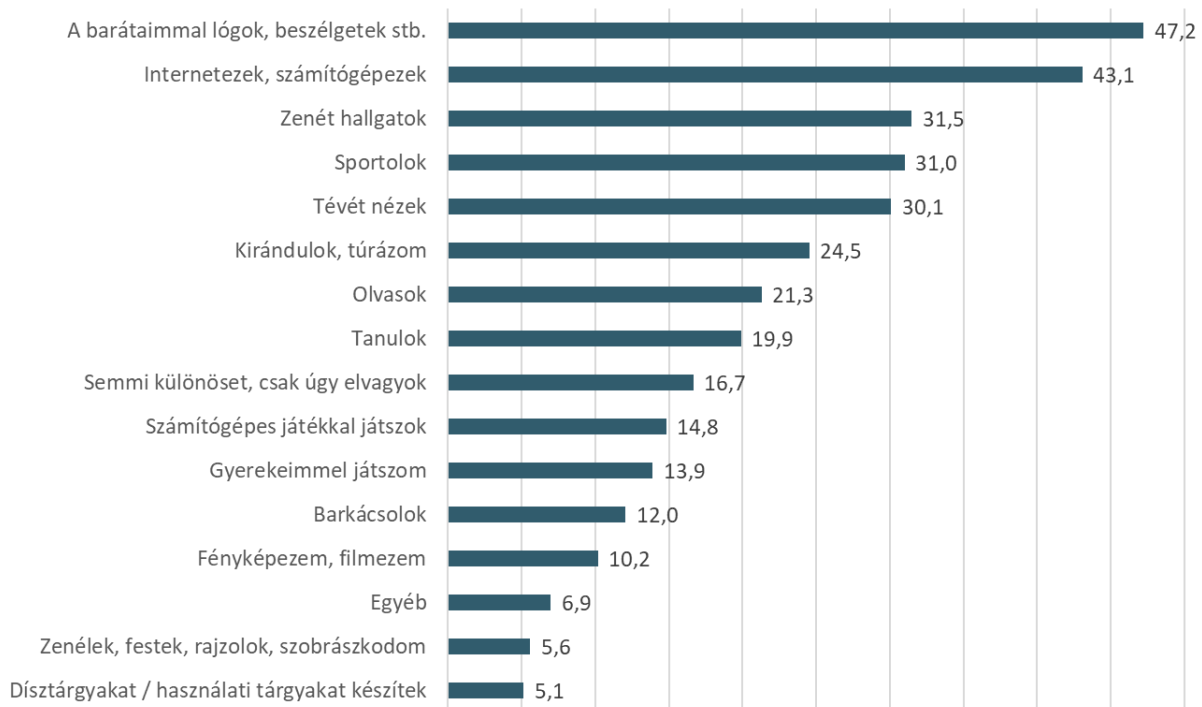
A fiatalok többsége a barátaival találkozik és beszélget szabadidejében. Második helyen az internetezés, számítógépezik. Ezt követi a zenehallgatás, sportolás és tévénézés.

3. ábra: Szabadidős tevékenység, százalékos eloszlás, N=216





**ERZSÉBET**  
IFJÚSÁGI ALAP



A fiatalok általában személyesen találkoznak a barátaikkal, baráti társaságaival a szabadidejükben.

## Településsel kapcsolatos elégedettség és a település jellemzői

A településekkel kapcsolatos elégedettség és a települések jellemzői fejezetben az egyes kérdéseket településenként elemezzük.

A szegvári fiatalok többsége szerint általánosságba véve jól mennek a dolgok. Szegvárt olyan pozitív jelzőkkel illették, mint a nyugodt, családi és hogy barátságosak az emberek. A jellemzés során a sort a negatív jelzők zárták, úgymint a zajosság és túlzásfoltosság.

Leginkább a Tó-fesztivál tetszett a szegváriaknak, legtöbbször a sport napról csak hallottak, de nem vettek rajta részt.

Az árpádalmiak (itt ismét meg kell jegyezni, hogy nagyon alacsony az elemszám, ezekből az eredményekből messzemenő következtetéseket levonni nem érdemes) többsége szerint összességében nem mennek jó irányba a dolgok. A település jellemzése során a megkérdezettek több mint a fele a nyugodt és a zöld jelzővel illette a telepü-





**ERZSÉBET**  
IFJÚSÁGI ALAP

lést, harmadik helyen az unalmas jelzővel jellemezték. A legtöbb fiatalnak a Csörögfesztivál és a falunap tetszett, ezt követte a Disznótoros.

A nagymágocsiak megosztottak a kérdés tekintetében, hogy mennyire mennek jól a dolgok a településen. Egy részük szerint rosszul és szinte ugyanannyiuk szerint jól mennek a dolgok. A település jellemzése során elsőként az unalmas és a nyugodt jelzővel illették, harmadik helyen a családiasság állt. A legtöbb fiatalnak a nagymágocsi falunap és búcsú tetszett, második helyen a grill-mesterek éjszakája állt.

A derekegyházi fiatalok pozitívan látják a település dolgait. A jellemzés során olyan pozitív jelzők állnak az első helyen mint a nyugodt, családiasság, modern, fejlődő.

Székkutas fiataljai is pozitívan értékelték általánosságban a település dolgait. A jellemzés során itt is a pozitív jelzők álltak elől, míg a negatív jelzők zárták a sort. A fiatalok 44 százaléka szerint modern, fejlődő, 38 százalékuk szerint biztonságos, míg 34 százalékuk szerint családiasság a település. A legtöbb megkérdezett fiatalnak a Főtéri falunap tetszett.

### **Közösségi részvétel, települési értékek, önszerveződés**

A Közösségi részvétel, települési értékek, önszerveződés témakörében olyan kérdéseket jártunk körbe, mint a fiatalok aktivitása, a közösségi tevékenységekben való részvételi szándék és a helyi közösségi tevékenységekben való részvétel előnyei.

A fiatalok saját magukat aktívabbnak ítélik, mint a térségben élő többi fiatal aktivitását. A kérdés esetében olyan pszichológiai tényező állhat, hogy saját magukat jobbnak értékelik.

*4. ábra: A fiatalok saját és a többiek aktivitásának szubjektív megítélése, százalékos eloszlás, N=111*

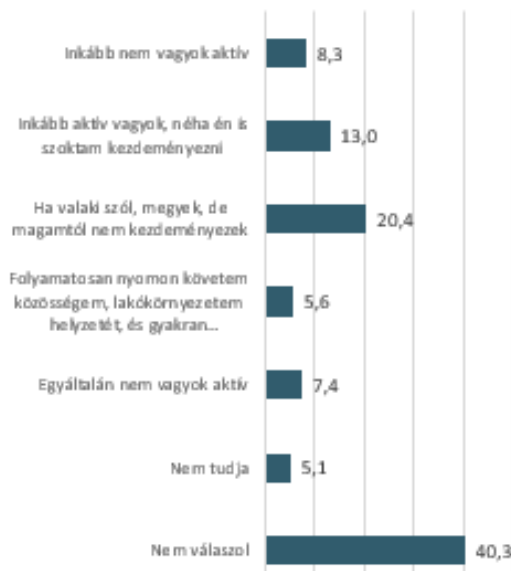




**ERZSÉBET**  
IFJÚSÁGI ALAP

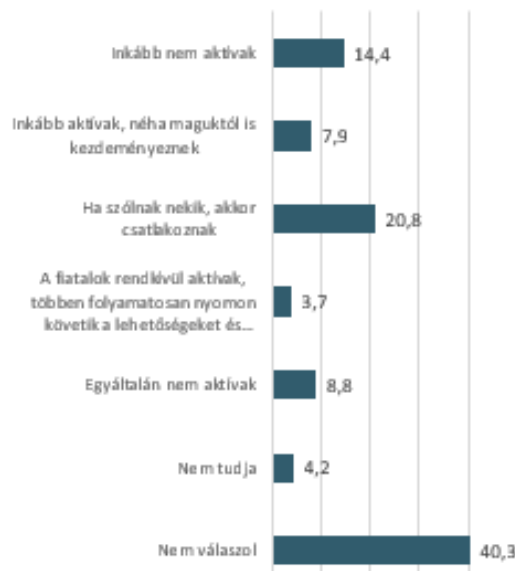
## Saját aktivitás

*Kérjük, értékeld, mennyire tartod aktívnak magad a fiatalok/település közösségi életében! (%)*



## A fiatalok aktivitása

*Kérjük, értékeld, mennyire tartod aktívnak általában a fiatalokat a településeden? (%)*



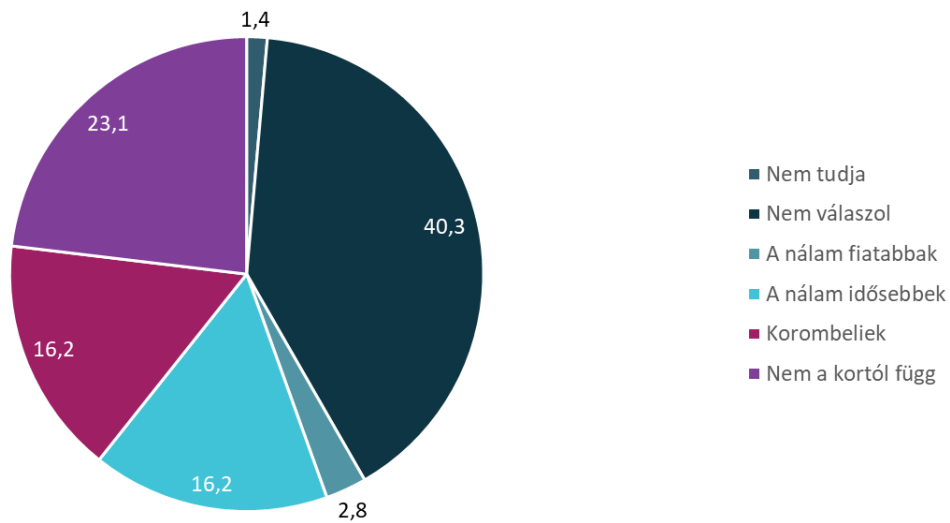
A fiatalok többsége szerint nem a kortól függ az, hogy kivel találja meg a hangot, ezt a legtöbb településen így gondolják a fiatalok.

5. ábra: Közös élmények, összhang





**ERZSÉBET**  
IFJÚSÁGI ALAP



Ha van olyan közösségi tevékenység, ami a fiatal szívügye, akkor a megkérdezettek 14 százaléka szinte naponta tudna ezzel a tevékenységgel foglalkozni. További 46 százalékig megközelítőleg hetente tudna foglalkozni ilyen tevékenységgel.

A megkérdezettek harmada úgy véli, leginkább azért jó a fiataloknak részt venni helyi közösségi tevékenységben, mert új dolgokat tanulhatnak, fejlődhetnek ezáltal.

A fiatalok több mint fele úgy gondolja, hogy ha közösen csinálnak valamit a településen, akkor jobb lesz ott élni. Hasonló arányban gondolják úgy, hogy a települési vezetés feladata, hogy jó ifjúsági közösség legyen a településen, viszont az is hasonló arányú, hogy a fiataloknak is kell tenniük a jó ifjúsági közösségért.

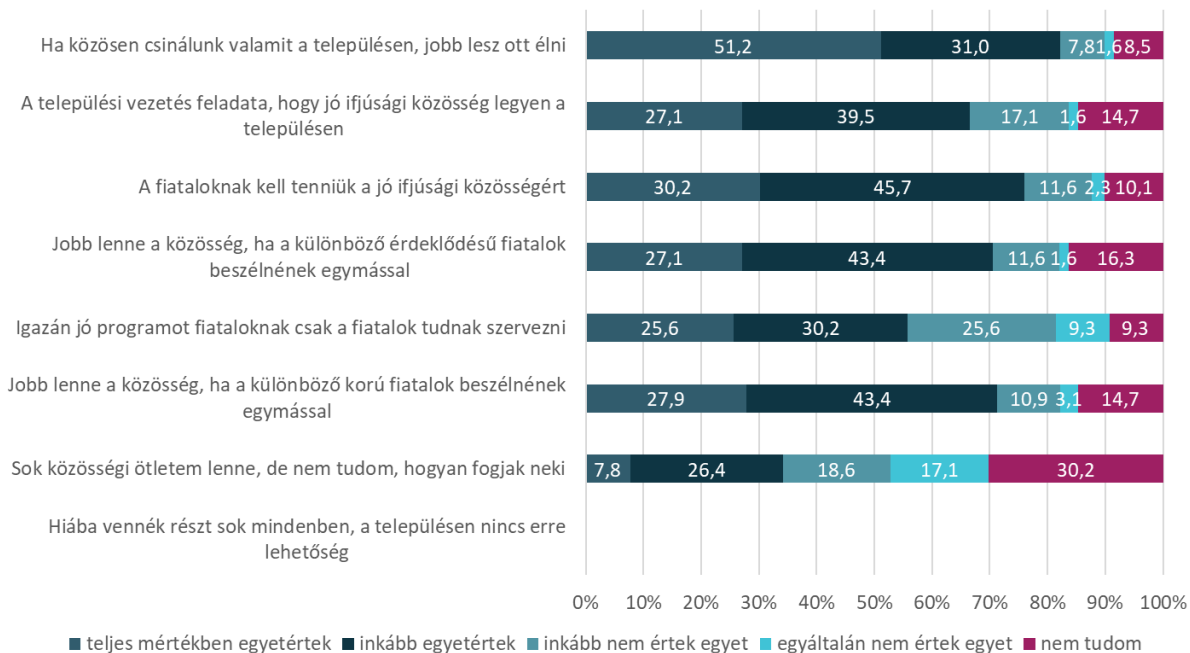
Legkevésbé azokkal az állításokkal értettek egyet, hogy sok közösségi ötletük lennének, de nem tudják hogy fogjanak neki, illetve azzal az állítással, miszerint hiába vennének részt sok mindenben, a településen erre nincs lehetőség.

6. ábra: Közösségi programokkal kapcsolatos állítások értékelése, százalékos eloszlás, N=111





**ERZSÉBET**  
IFJÚSÁGI ALAP



## Fiatalok számára nyújtott szolgáltatások és programok ismertsége, hiányzó szolgáltatások és lehetőségek, igények felmérése

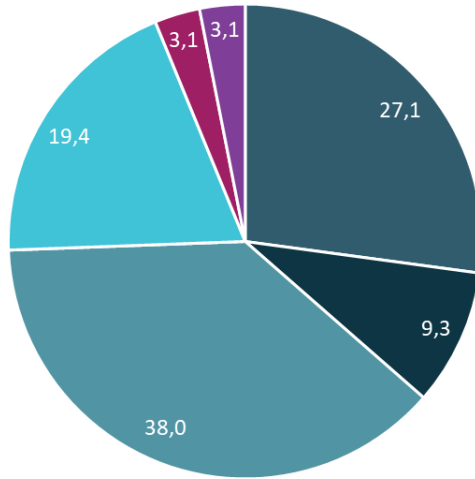
Visszacsatolva a közösségi eseményekkel kapcsolatos attitűdállítások értékelésére, amikor célzottan arra kérdeztünk rá, hogy kinek a felelőssége, hogy a fiatalok számára jó közösségi programok szerveződjenek, a fiatalok több mint fele (38 százaléka) úgy gondolja, hogy közösen, mindenki feladatának kell hogy legyen ez.

7. ábra: A közösségi programok felelőse, százalékos eloszlás, N=216





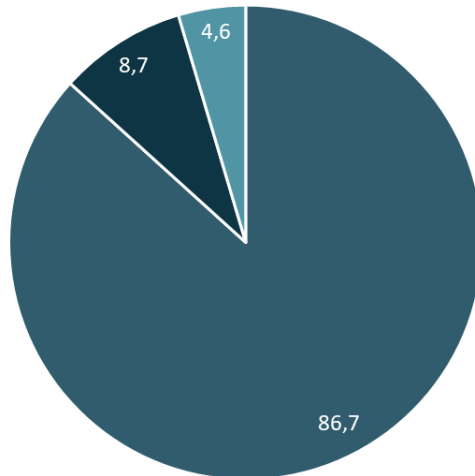
**ERZSÉBET**  
IFJÚSÁGI ALAP



- A fiatalok maguk is felelősek, tenni kell a saját jóllétükért
- Civil szervezeteknek
- Együtt mindenkinek
- Kizárólag az aktuálisan hivatalban lévő települési vezetésé
- Oktatási intézményeknek
- Senkinek

A fiatalok döntő többsége szerint szükség van arra, hogy több közösségi esemény, a helyi kötődéseket erősítő program legyen lakókörnyezetében.

8. ábra: Közösségi események szükségessége, százalékos eloszlás, n=129



- Igen, szükség lenne rá
- Nem tudom
- Nincs rá szükség

A térségi fiatalok több mint fele úgy gondolja, hogy szükség lenne arra, hogy Szegvár-Árpádhalom-Derekegyház-Mágocs-Székkutas közösen szervezzen programokat a fiataloknak. Árpádhalom

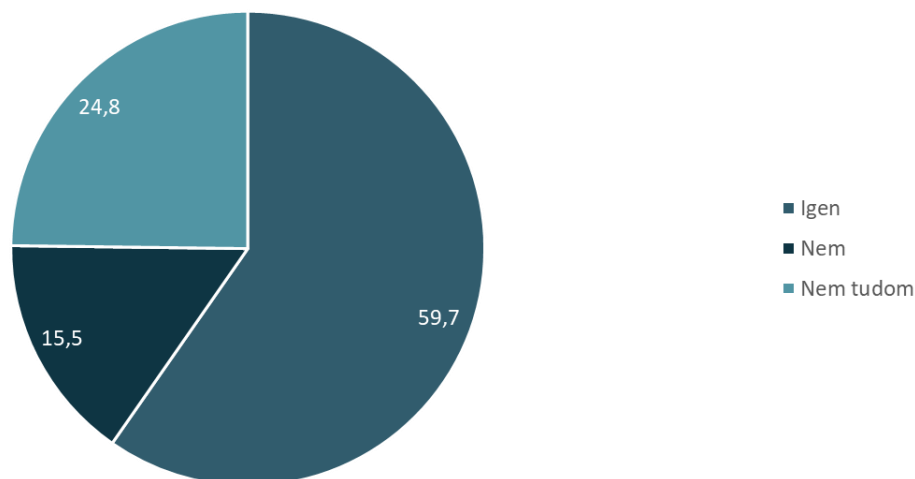




**ERZSÉBET**  
IFJÚSÁGI ALAP

fiataljai gondolják leginkább így és a nagymágocsi fiatalok gondolják a legkevésbé így.

9. ábra: Térségi közös programok, százalékos eloszlás, N=129



A fiatalok közel fele szívesen kinyilvánítaná a véleményét, időnként szívesen elmondaná ötleteit, véleményét a város vezetésének/döntéshozóinak. Akik úgy nyilatkoztak, hogy szívesen elmondanák a véleményüket, azok leginkább a kötetlen beszélgetések keretében tennék ezt meg.

### Települési ifjúság önképe, jövőképe

A települések sikerességét jelentősen befolyásolhatja, hogy rendelkeznek-e a lakosság számára is ismert, általuk elfogadott jövőképpel.

Minden olyan tevékenység növelheti a település sikerességét, amely a helyi értékeken alapul, számba veszi a közösség adottságait, a közösségi helyszíneket, és szövetségessé teszi a kulcs-szereplőket / helyi véleményvezéreket, valamint használja a digitális felületeket is a lakosság bevonásához. Ennek érdekében jelen fejezetünk a települési ifjúság önképével, jövőképpel kapcsolatos kérdéseket járjuk körbe.

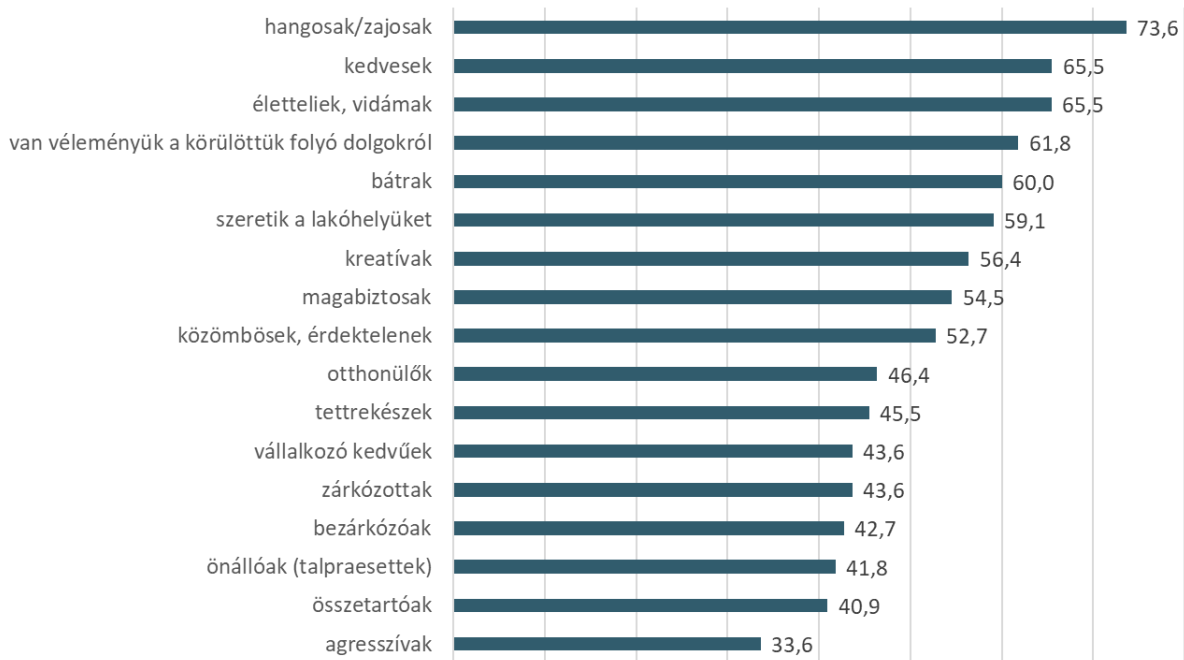
A fiatalok 74 százaléka szerint a térségi fiatalok hangosak és zajosak. Ezt a jellemzést pozitív jelzők követik, úgymint kedvesek, életteliék és vidámak. Legkevésbé jellemző rájuk, hogy agresszívak lennének.

10. ábra: Térségi fiatalok jellemzői, százalékos eloszlás, N=216





**ERZSÉBET**  
IFJÚSÁGI ALAP



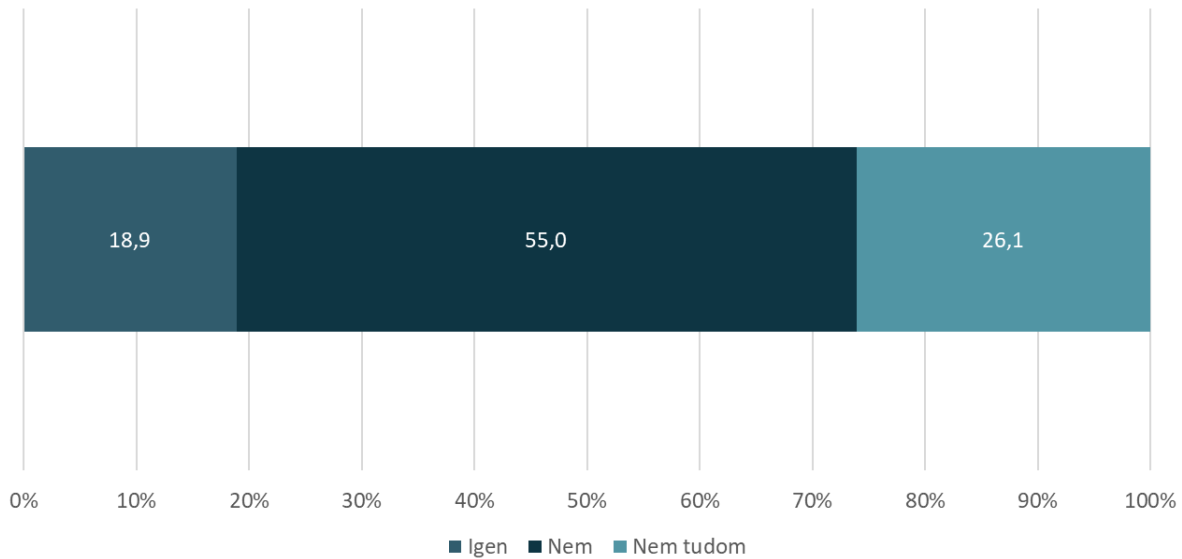
A jövőjüket a települések fiataljai leginkább más településen képzelik el, mint a saját településük. Ennek háttérében az állhat, amire célzottan rá is kérdeztünk, hogy a fiatalok bő fele szerint nem lesz a településen, ahol él hosszútávon biztos megélhetése. Leginkább az árpádhalmiak gondolják így, legkevésbé a szegvári fiatalok.

11. ábra: Biztos megélhetés, százalékos eloszlás, n=110





**ERZSÉBET**  
IFJÚSÁGI ALAP



A fiatalok ötöde szerint a térségi fiatalok problémája a céltalanság. Ezt követi –a fiatalok 14 százaléka szerint – a kilátástalan, bizonytalan jövő. Harmadik helyen, a fiatalok szintén 14 százaléka szerint a fiatalok fő problémája az alkoholizmus és a kábítószerhasználat.

12. ábra: A térségi fiatalok problémái, százalékos eloszlás,





**ERZSÉBET**  
IFJÚSÁGI ALAP

